













PUNTO RISTORO

Immagine Image	Codice padre Father code	Codici figlio Child codes	Descrizione / Description - dms. in mm - (L x P x H) / (W x D x H)	Colori Finishes	Mis. imballi in mm / Box Sizes in mm			PRIX PUBLICS HT FRANCE			
					L/W	P/D	H	Kg Lordo Gross	Kg Netto Net	Prezzo Price	Eco Taxe 2020
	2851		CARRELLO SU RUOTE / MULTIFUNCTION CART 700 x 438 x 730h ripiano centrale / shelf dms. 664 x 438 due vani a giorno / two compartments dms. 664 x 438 x 286h piano superiore e centrale / top and shelf sp/thick 18 mm base sp/thick 22 mm fianchi / sides sp/thick 18 mm completo di maniglia su entrambi i lati stretti / with two handles dotato di freno su due ruote / two castors with brake	BICOLORE / BICOLOR: 34 - bianco-noce chiaro / white-walnut / blanc-aulne	990	540	104	23,5	21	€ 173,12	€ 2,940
	661+4PM	66001 + 60011*4	TAVOLINO BAR - PUNTO CAFFE' BAR - COFFEE BREAK TABLE 800 x 800 x 720h piano con bordo abs 3 mm antishock senza spigoli vivi sp. 22 mm sorretto da quattro gambe in metallo livellabili in altezza top with 3 mm ABS antishock edge-banding thick 22 mm four metal legs 2 imballi / 2 boxes	PIANO / DESKTOP: 3-bianco/white/blanc; 4-noce chiaro/walnut/aulne; 8-nero venato/black ash/frêne noir 9-grigio/grey/gris GAMBE / LEGS / PIETEMENTS: grigio alluminio / alu	920 800 800 800	920 70 70 70	35 70 70 70	11,5 1,5 1,5 1,5	11 1 1 1	€ 164,37	€ 1,700
		66001	piano per tavolino bar bordo abs 3 mm top thick with 3 mm ABS antishock edge-banding 800 x 800 sp/thick 22	PIANO / DESKTOP / PLATEAU: 3-bianco/white/blanc; 4-noce chiaro/walnut/aulne; 8-nero venato/black ash/frêne noir 9-grigio/grey/gris	920	920	35	11,5	11	€ 59,77	€ 1,540
		60011*4	4 gambe metal per tavolino bar four metal legs	GAMBE METAL / METAL LEGS / PIETEMENTS: grigio alluminio / alu	800 800 800 800	70 70 70 70	70 70 70 70	1,5 1,5 1,5 1,5	1 1 1 1	€ 104,60	€ 0,160
	2872+SP+ALL/34	2872.1/34 + 2872.2/34 + 2872.3/34 + 60011	MOBILE PUNTO CAFFE' / COFFEE BREAK CABINET completo di mobile (600x450x840h) + allungo reversibile destro o sinistro (600x450x840h) + sopralzo (598x240x500h) cabinet (600x450x840h) + extension reversible left or right (600x450x840h) + hutch (598x240x500h) dms. complessive / overall dms 1200 x 450 x 1340h	BICOLORE / BICOLOR: 34 - bianco-noce chiaro / white-walnut / blanc-aulne	925 820 712 800	610 495 540 70	148 46 64 70	29 9 9,5 1,5	27 7,5 8 1	€ 409,73	€ 6,410
	2872+ALL/34	2872.1/34 + 2872.2/34 + 60011	MOBILE PUNTO CAFFE' / COFFEE BREAK CABINET completo di mobile (600x450x840h) + allungo reversibile destro o sinistro (600x450x840h) cabinet (600x450x840h) + extension reversible left or right (600x450x840h) dms. complessive / overall dms 1200 x 450 x 840h	BICOLORE / BICOLOR: 34 - bianco-noce chiaro / white-walnut / blanc-aulne	925 820 800	610 495 70	148 46 70	29 9 1,5	27 7,5 1	€ 320,70	€ 5,210
	2872+SP/34	2872.1/34 + 2872.3/34	MOBILE PUNTO CAFFE' / COFFEE BREAK CABINET completo di mobile (600x450x840h) + sopralzo (598x240x500h) cabinet (600x450x840h) + hutch (598x240x500h) dms. complessive / overall dms 600 x 450 x 1340h	BICOLORE / BICOLOR: 34 - bianco-noce chiaro / white-walnut / blanc-aulne	925 712	610 540	148 64	29 9,5	27 8	€ 303,23	€ 5,250
	2872.1/34		MOBILE / CABINET 600 x 450 x 840h completo di cassetto e anta entrambi con serratura + 2 vani a giorno, anta completa di serratura, frontale cassetto e anta L426 frontalino cassetto h150 - anta h382 Top, base, ripiano e fianchi sp. 18 mm I due ripiani a giorno sono divisi da un ripiano regolabile in altezza, con il ripiano in posizione centrale i due vani hanno dms. utili 152 x 380 x 353h mm cabinet with one drawer + door, both with lock + two compartments divided by an adjustable shelf (useful dms with central shelf: 152x380x353h mm) top, base and sides thick 18 mm	FIANCHI, BASE E RIPIANO / SIDES, BASE AND SHELF / COTES, BASE ET TABLETTE : 3 - bianco/white/blanc; FRONTALINO CASSETTO, ANTA E TOP / DRAWER, DOOR AND TOP / TIROIR, PORTE ET TOP : 4 - noce chiaro/walnut/aulne	925	610	148	29	27	€ 214,20	€ 4,060
	2872.2/34+60011	2872.2/34 + 60011	ALLUNGO SUPPLEMENTARE COMPLETO DI SUPPORTO METALLICO EXTENSION WITH POLE reversibile destro e sinistro / reversible left and right 600 x 450 x 840h Top 600 x 450 Vano a giorno sotto il top / compartment : 500 x 350 x 144h Dms. utili vano a giorno / useful dimensions compartment : 464 x 350 x 109h L'allungo è sorretto da un tubo metallico di diam. 60 x 696h Extension is supported by a metal leg diam. 60 x 696h	NICCHIA / NICHE: 3 - bianco/white/blanc; TOP: 4/noce chiaro/walnut/aulne SUPPORTO METALLICO / METAL POLE: grigio alluminio / alu	820 800	495 70	46 70	9 2		€ 106,50	€ 1,160
		2872.2/34	ALLUNGO SUPPLEMENTARE (OPZIONALE) EXTENSION (OPTIONAL) reversibile destro e sinistro / reversible left and right 600 x 450 x 840h Top 600 x 450 Vano a giorno sotto il top / compartment : 500 x 350 x 144h Dms. utili vano a giorno / useful dimensions compartment : 464 x 350 x 109h L'allungo è sorretto da un tubo metallico di diam. 60 x 696h Extension is supported by a metal leg 60 x 696h	NICCHIA / NICHE: 3 - bianco/white/blanc; TOP: 4/noce chiaro/walnut/aulne	820	495	46	9	7,5	€ 80,35	€ 1,120
		60011	tubo metallico di sostegno per l'allungo extension's metal leg diam. 60 x 696h	grigio alluminio / alu	800	70	70	1,5	1	€ 26,15	€ 0,040
	2872.3/34		SOPRALZO (OPZIONALE) / HUTCH (OPTIONAL) 598 x 240 x 500h completo di mezzo foro passacavi sul retro (diam. 90) ripiano posto a 382 mm di altezza dal piano del mobile with cables hole (diam. 90) shelf height 382 mm	DIETRO / BACK : 3 - bianco/white/blanc; FIANCHI E RIPIANO / SIDES AND SHELF / COTES ET TABLETTE : 4 - noce chiaro/walnut/aulne	712	540	64	9,5	8	€ 89,03	€ 1,200